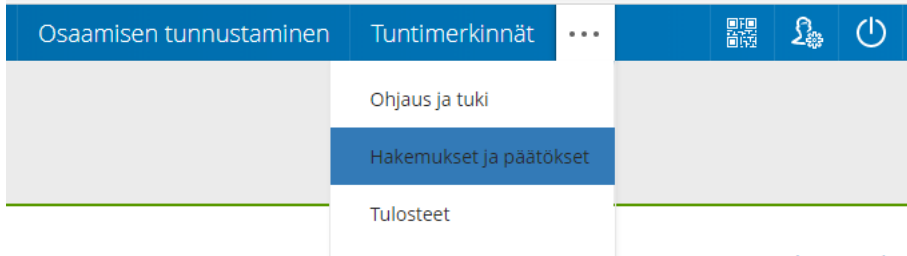


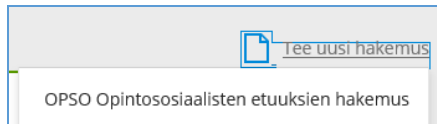
Lappian oppisopimusopiskelija - näin haet opintososiaalisia etuuksia sähköisellä lomakkeella Wilmassa

Kirjaudu Wilmaan omilla Lappian opiskelijan tunnuksillasi.

Avaa välilehti "Hakemukset ja päätökset". Jos välilehti ei ole valmiiksi näkyvillä, löydät sen "kolmen pisteen" takaa välilehtipalkista.



Valitse "Tee uusi hakemus" → OPPO Opintososiaalisten etuuksien hakemus (kts. kuva alapuolella).



Lomakkeella näkyy tilinumerosi, jos olet ilmoittanut sen aiemmin ja linkki omiin tietoihin, jossa voit käydä lisäämässä tai muuttamassa tilinumerosi tarvittaessa (linkistä avautuvan lomakkeen alalaidassa).


IBAN-TILINUMEROSI: [Lisää/muuta tilinumerosi](#)

Lomakkeeltasi näet, mitä neljästä eri etuudesta juuri sinä voit hakea asuinpaikastasi, perhesuhteistasi ja oppisopimuksesi palkkaehdoista riippuen, esimerkiksi:

Etuudet, joita voit hakea:

- Päiväraha
- Perheavustus
- Majoituskorvaus
- Matkakorvaus

Noudata lomakkeella annettuja täyttöohjeita. Puutteellisesti täytetyt tiedot johtavat lisäselvityksiin ja hidastavat hakemuksen käsittelyä. Erityisen tärkeää on ilmoittaa lisätiedot-kentässä tarkat päivämäärät, joilta haet etuuksia.



Esimerkki:

Oppisopimusopiskelijalla on ollut lähiopetusta 3.8., 5.8. ja 7.8. Hänellä lukee ”Etuudet, joita voit hakea” –kohdassa, että hänellä on oikeus päivärahaan ja matkakorvaukseen. Opiskelijan kotoa osoitteesta Kotikatu 1, Kemi on Lappian Tornion toimipisteeseen 30 km/suunta (eli 3 pv x 2 x 30 km = 180 km). Opiskelija täyttää taulukon seuraavasti:

Etuuksia haetaan ajalta:

Alkamispvm	?	Päätymispvm	?
03.08.2020		07.08.2020	

Haettava etuus	Päivien lkm / kilometrit / lippujen yhteissumma	ä-hinta (kerroin)	Lisätiedot: päivämäärät ja matkareitti
Päiväraha	3	15	3.8., 5.8., 7.8.2020
Perheavustus		17	
Majoituskorvaus		8	
Kilometrikorvaus	180	0,20	Kotikatu 1, Kemi - Lappia Tornio
Matkaliput (julkinen liikenne)		1	



Jos lisätietoja on runsaasti ja tarvitset niille enemmän tilaa (esim. matkareittisi ovat eri päivinä eri Lappian toimipisteisiin), voit antaa tiedot kentässä ”Lisätietoja hakemuksesta”.

Lomakkeelle on valmiiksi täytetty ryhmänohjaaja hakemuksen seuraavaksi käsittelijäksi. Voit tarvittaessa vaihtaa käsittelijän joksikin toiseksi opettajaksi valikosta.

Tallenna tiedot hakulomakkeen alalaidan painikkeesta.

<input type="button" value="Tallenna tiedot"/>	<input type="button" value="Peruuta"/>
--	--

Mahdolliset julkisen liikenteen matkaliput voit lisätä hakemukseen skannattuna liitteenä sen jälkeen, kun olet tallentanut hakemuksesi. Linkki ”Liitteet” löytyy hakemuksen oikeasta yläreunasta.

 [Liitteet](#)  [Tulosta WWW-sivu](#)

Opintososiaalisten etujen hakemus

Tallennuksen jälkeen hakemuksesi ohjautuu ryhmänohjaajasi hyväksymisen ja oppisopimuspalveluiden tarkastuksen jälkeen Lappian taloustoimistoon maksettavaksi. Etuusia maksetaan kahdesti kuukaudessa.