


MFA –monivaiheinen tunnistautuminen Office 365-palveluihin

Kaksivaiheinen tunnistautuminen = käyttäjän kirjautuessa Office 365 -palveluihin (esim. s-postin www-liittymä), varmistetaan salasanan syöttämisen jälkeen tunnistautuminen puhelimen applikaatiolla (Microsoft Authenticator).

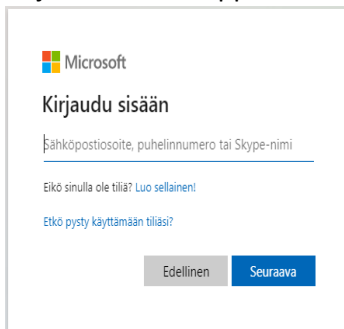
HUOM! MICROSOFT AUTHENTICATOR-SOVELLUKSEN KYSYESSÄ HYVÄKSYNTÄÄ KIRJAUTUMISELLE SEN SAA HYVÄKSYÄ AINOASTAAN, KUN OLET ITSE KIRJAUTUMASSA MICROSOFTIN PILVIPALVELUUN LAPIAN TUNNUKSELLA.

Käyttöönotto vaiheittain:

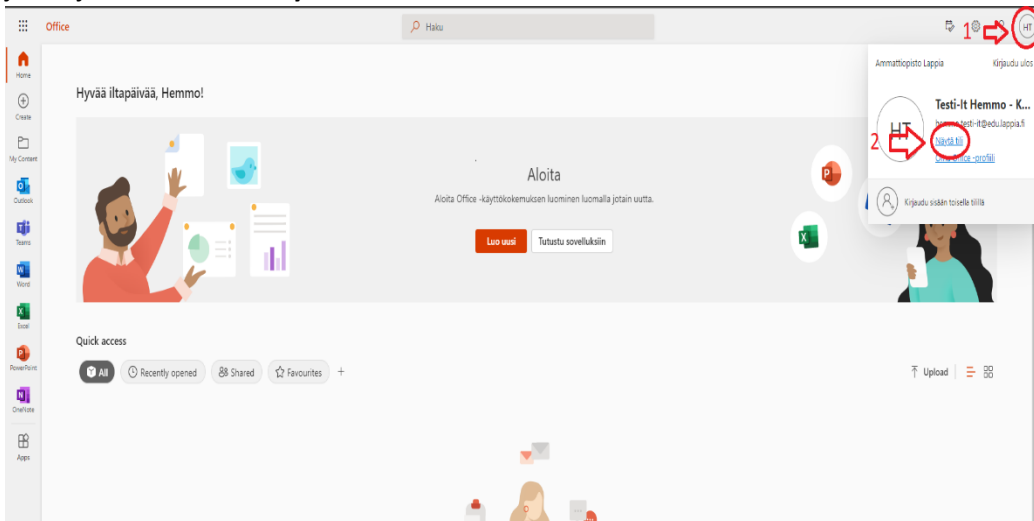
1. Lataa puhelimeesi ”Microsoft Authenticator” (Play kaupasta tai App Storesta)



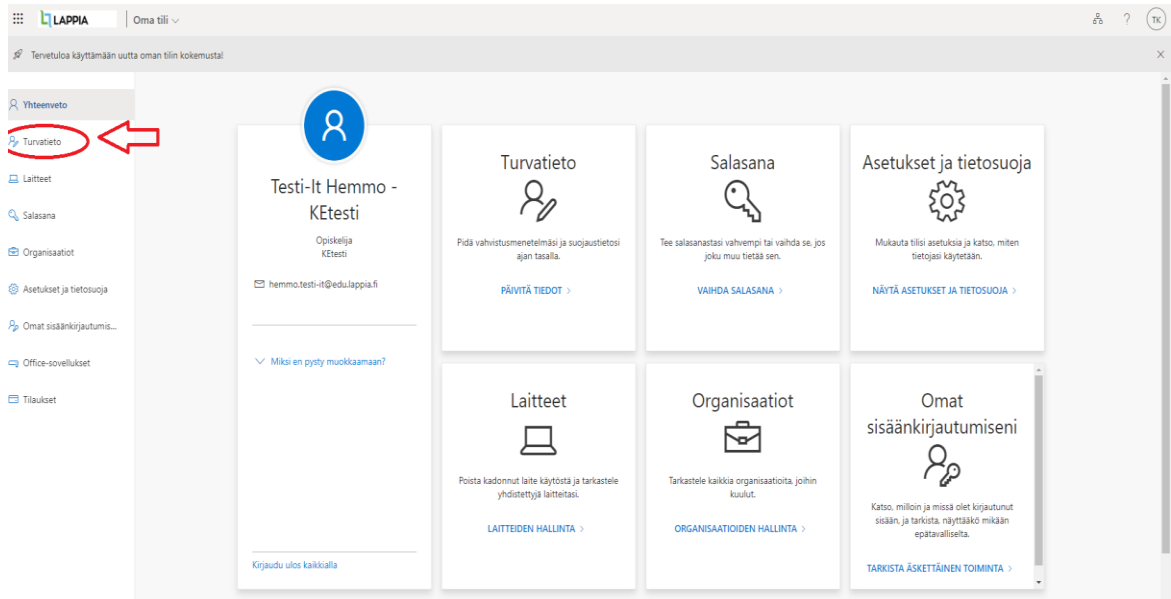
2. Mene tietokoneesi selaimella osoitteeseen: <https://portal.office.com>
3. Kirjaudu sisään Lappian sähköpostiosoitteella sekä salasanalla



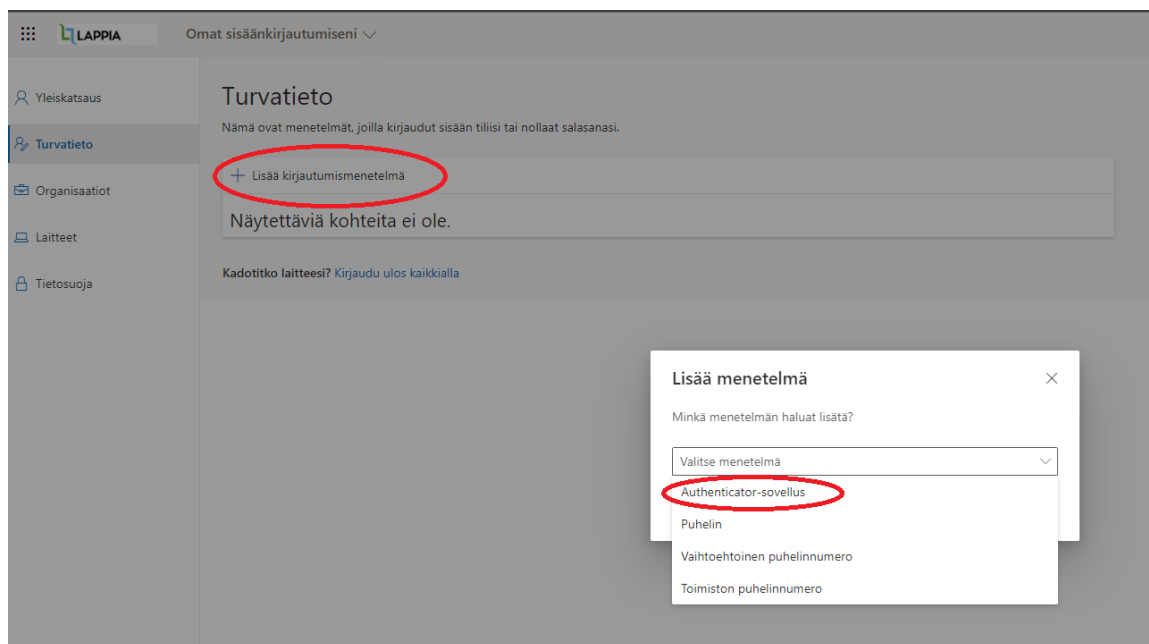
4. Klikkaa oikeasta yläkulmasta omaa nimikirjainta (kts. kuva), jonka jälkeen klikkaa **Näytä tili**.



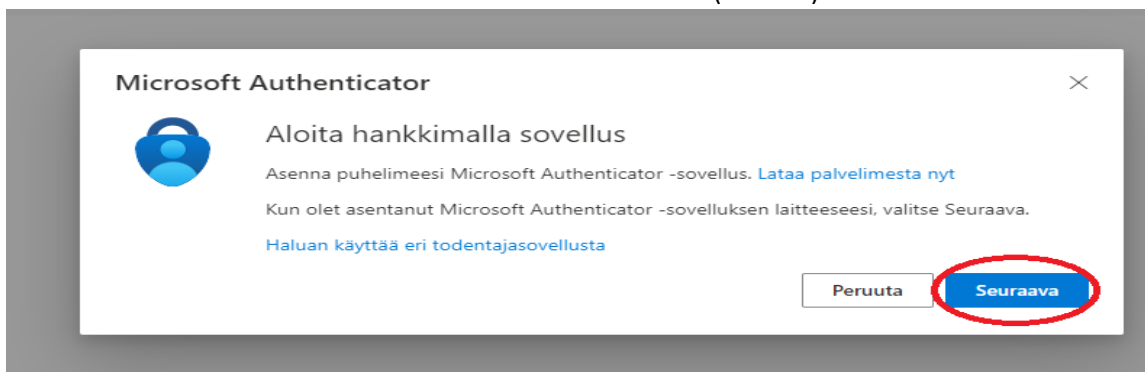
5. Vasemmassa laidassa olevasta listasta klikkaa kohtaa **Turvatieto**.



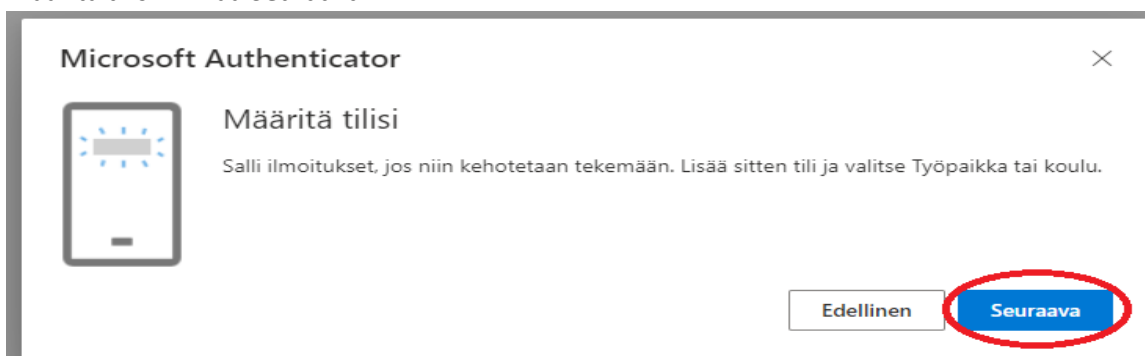
6. Klikkaa **Lisää kirjautumismenetelmä** -> Pudotusvalikosta valitse **Authenticator-sovellus**.



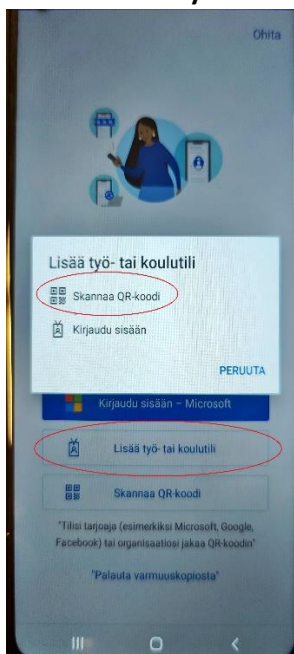
7. Tässä vaiheessa viimeistään asenna Authenticator-sovellus (kohta 1). Klikkaa **Seuraava**



8. Määritä tilisi klikkaa **Seuraava**.



9. Avaa puhelimesi Authenticator-sovellus.
A. Valitse **Lisää työ- tai koulutili -> Skannaa QR-koodi**

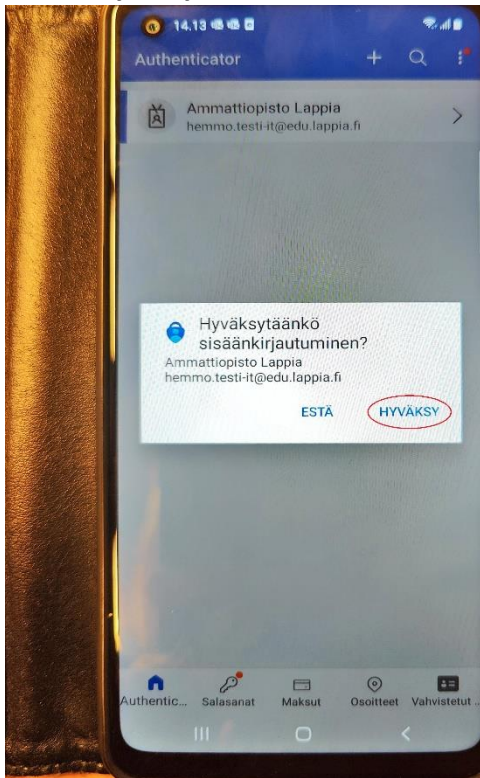


B. Sovellus aukaisee automaattisesti puhelimesi kameran.

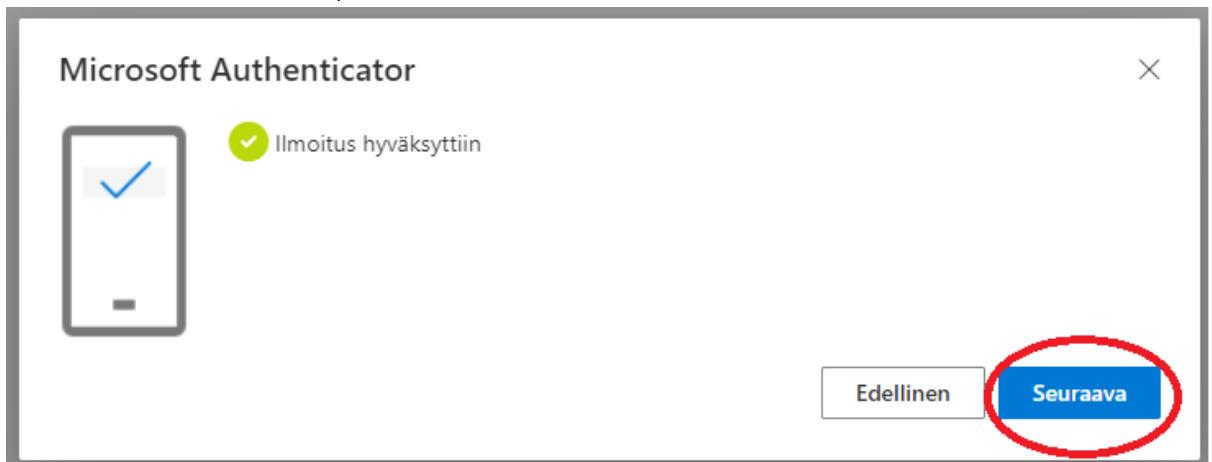
(Salli sovelluksen käyttää kameraasi.)

C. Osoita puhelimen kameralla tietokoneen näytöllä näkyvää QR-koodia.

D. Puhelimesi Authenticator-sovellukseen tulee kysymys hyväksytkö kirjautumisen. Klikkaa **Hyväksy**



10. Jos edellinen kohta onnistui, tulee alla olevan kuvan mukainen ilmoitus. Klikkaa **Seuraava**.



11. Klikkaa **Lisää kirjautumismenetelmä** -> pudotusvalikosta valitse **Puhelin** -> klikkaa **Seuraava** (ohjeen kohta 6.)

12. Valitse oikea suuntanumero (**suomi +358**) -> **Kirjoita puhelinnumerosi** -> valitse **Lähetä minulle koodi tekstiviestinä** -> **Seuraava**

Puhelin ×

Voit todistaa, kuka olet, vastaamalla puheluun puhelimellasi tai lähettämällä koodin tekstiviestitse puhelimeesi.

Mitä puhelinnumeroa haluat käyttää?

Suomi (+358) ▼

Lähetä minulle koodi tekstiviestinä

Soita minulle

Tähän saattaa liittyä viesti- ja datamaksuja. Valitsemalla **Seuraava** hyväksyt [Palveluehdot](#) ja [Tietosuoja- ja evästetiedot](#).

13. Äsken syöttämäsi puhelinnumeroon tulee tekstiviestinä 6 numeroinen koodi. Syötä koodi kenttään ja paina **Seuraava**.

Puhelin ×

Lähetimme juuri kuusinumeroisen koodin numeroon +358 0451415422. Anna alla oleva koodi.

[Lähetä koodi uudelleen](#)

MFA- monivaiheinen tunnistautuminen on nyt onnistuneesti asennettu!